



原子钟噪声变化时改进的Kalman滤波时间尺度算法

宋会杰 董绍武 王翔 章宇 王燕平

An improved Kalman filter time scale algorithm for atomic clock noise variation

Song Hui-Jie Dong Shao-Wu Wang Xiang Zhang Yu Wang Yan-Ping

引用信息 Citation: *Acta Physica Sinica*, 69, 170201 (2020) DOI: 10.7498/aps.69.20191920

在线阅读 View online: <https://doi.org/10.7498/aps.69.20191920>

当期内容 View table of contents: <http://wulixb.iphy.ac.cn>

您可能感兴趣的其他文章

Articles you may be interested in

逼近积分点数下限的五阶容积卡尔曼滤波定轨算法

A novel algorithm of fifth-degree cubature Kalman filter for orbit determination at the lower bound approaching to the number of cubature points

物理学报. 2017, 66(15): 158401 <https://doi.org/10.7498/aps.66.158401>

锶原子光晶格钟

Strontium optical lattice clock

物理学报. 2018, 67(16): 160604 <https://doi.org/10.7498/aps.67.20181097>

光梳主动滤波放大实现锶原子光钟二级冷却光源

Optical frequency comb active filtering and amplification for second cooling laser of strontium optical clock

物理学报. 2018, 67(8): 080601 <https://doi.org/10.7498/aps.67.20172733>

锶原子光晶格钟自旋极化谱线的探测

Interrogation of spin polarized clock transition in strontium optical lattice clock

物理学报. 2018, 67(7): 070601 <https://doi.org/10.7498/aps.67.20172759>

混沌信号自适应协同滤波去噪

An adaptive denoising algorithm for chaotic signals based on collaborative filtering

物理学报. 2018, 67(6): 060501 <https://doi.org/10.7498/aps.67.20172470>

锶原子光晶格钟黑体辐射频移评估

Evaluation of blackbody-radiation frequency shift in strontium optical lattice clock

物理学报. 2019, 68(9): 093701 <https://doi.org/10.7498/aps.68.20182294>

原子钟噪声变化时改进的 Kalman 滤波 时间尺度算法*

宋会杰^{1)2)†} 董绍武¹⁾²⁾³⁾ 王翔¹⁾²⁾ 章宇¹⁾²⁾ 王燕平¹⁾²⁾

1) (中国科学院国家授时中心, 西安 710600)

2) (中国科学院时间频率基准重点实验室, 西安 710600)

3) (中国科学院大学天文与空间科学学院, 北京 100049)

(2019 年 12 月 18 日收到; 2020 年 5 月 11 日收到修改稿)

Kalman 滤波时间尺度算法是一种实时的原子钟状态估计方法, 在时间保持工作中具有重要的实用价值. 本文引入自适应因子改进 Kalman 滤波时间尺度算法, 对 Kalman 滤波时间尺度算法中状态预测协方差矩阵引入自适应因子, 利用统计量实时计算自适应因子的量值, 控制状态预测协方差矩阵的增长, 降低原子钟状态估计的扰动, 从而提高时间尺度的准确度和稳定性. 模拟数据和实测数据表明, 原子钟噪声强度变化时或噪声强度估计存在误差时改进的 Kalman 滤波时间尺度算法有效地提高了时间尺度的准确度和长期稳定性.

关键词: 原子钟噪声, Kalman 滤波, 自适应因子, 时间尺度

PACS: 02.10.Ud, 02.10.Yn

DOI: 10.7498/aps.69.20191920

1 引言

Kalman 滤波作为一种经典的估计技术, 广泛应用于控制理论、信号分析和卫星导航星载原子钟的异常检测等领域^[1,2]. 作为最小二乘方法的动态形式, Kalman 滤波是一种实时算法, 通过一组观测序列及系统的动力学模型来求解状态向量估值. 这个估计值是通过混合两种信息得到的, 分别为基于动力学模型的预测信息和基于测量方程的新息向量. 最后通过对这两部分信息进行加权平均得到 Kalman 滤波估计. 当动力学模型噪声和测量方程噪声服从高斯分布时, 那么在最小二乘意义下, 估计是线性最优的, 在其他情况下, Kalman 滤波算法是线性次优的. 除此之外, 为了保证估计的无偏性, 每一种噪声均值为 0. 在时间尺度计算中, 要对原子钟的噪声强度进行估计. 文献^[3–5]研究

了 Kalman 滤波算法中噪声模型及协方差矩阵的确定方法. 文献^[6–11]研究了基于 Kalman 滤波的时间尺度算法, 其中包含原子钟噪声模型的建立. 文献^[6]基于原子钟模型研究了三类 Kalman 滤波时间尺度, 并分析了降低协方差算法的最优性. 其中 Kalman 加权时间尺度算法需要考虑原子钟的基本时间尺度方程 (BTSE), 考虑了原子钟的频率状态估计和频漂状态估计, 权重算法考虑了时间尺度的短期稳定性. 本文通过 Kalman 滤波估计原子钟相位状态, 并根据“可预测性”权重算法计算时间尺度, 保证了时间尺度长期稳定性前提下, 改善其短期稳定性. 文献^[7]基于氢原子钟研究了噪声类型主要为调频闪变噪声的一种 Kalman 滤波时间尺度算法. Kalman 滤波算法中调频闪变噪声模拟为马氏噪声过程的线性组合. 本文考虑原子钟噪声类型主要为调频白噪声、调频随机游走噪声和频漂随机游走噪声. 文献^[7]通过对状态估计误差

* 国家自然科学基金 (批准号: 11703030, 11873049) 资助的课题.

† 通信作者. E-mail: songhuijie@ntsc.ac.cn

协方差矩阵进行改正,提高了 Kalman 滤波时间尺度的短期稳定度. 本文是在保证时间尺度长期稳定度的基础上,改进时间尺度的短期稳定度. 文献 [8] 基于 Kalman 滤波算法研究了远距离不同实验室比对噪声情况下的时间尺度算法,是对同一实验室无比对噪声情况的一种扩展. 文献 [9] 研究了 Kalman 滤波时间尺度算法中组合 Brown 和 Greenhall 的协方差降低运算,进一步优化了时间尺度计算结果,提高了时间尺度的短期稳定度. 文献 [10] 探讨了将 Kalman 滤波算法用于计算协调世界时 (coordinated universal time, UTC), 并与目前原子时尺度算法做了比较,表示 Kalman 时间尺度具有较高的短期稳定度. 文献 [11] 研究了使用 Kalman 滤波器调整预测值的时间尺度算法. 文中建立原子钟的两状态方程,通过 Kalman 滤波器估计原子钟的状态,根据状态预测值计算时间尺度. 本文基于原子钟的三状态模型,通过 Kalman 滤波器估计原子钟状态,并根据原子钟的“可预测性”权重算法计算时间尺度,保证时间尺度长期稳定度,同时根据 Kalman 滤波算法改进时间尺度的短期稳定度. 以上文献研究的前提是原子钟噪声强度不变并且噪声强度能够准确估计,但是外界环境影响与原子钟长期运行导致其性能下降,原子钟噪声可能发生变化或噪声强度不能够准确估计,这时根据 Kalman 滤波时间尺度算法产生的时间尺度性能降低. 文献 [12,13] 分别是基于渐消因子的改进 Kalman 滤波时间尺度估计算法研究和 Sage 窗的自适应 Kalman 滤波用于钟差预报的研究. 文献 [12] 对状态预测协方差矩阵引入渐消因子,降低原子钟状态估计的扰动,通过原子钟的时差状态和时差状态估计之差定义时间尺度,提高了时间尺度的短期稳定度. 而本文研究自适应因子改进 Kalman 滤波状态估计,原子钟的状态估计作为原子钟的预测部分进行扣除,基于“可预测性”取权方法计算时间尺度. 这样既保证了时间尺度的长期稳定度,同时又改善了时间尺度的短期稳定度. 文献 [13] 研究了基于 Sage 窗的自适应 Kalman 滤波用于钟差预报,基于 Sage 窗构造自适应因子,取决于窗口内各历元状态参数与当前状态的适应程度,若所开的窗口内的状态参数改正量正好反映载体当前状态扰动水平,则求得的状态方程协方差矩阵能调节状态方程的噪声水平;反之由于对历史信息的平滑,反而使状态参数偏离. 本文时间尺度算法采用预测残差构造自适应因子,能够较好地反映模型变化,但对于

稳定状态,基于 Sage 窗的自适应 Kalman 滤波具有更好的效果. 鉴于此,本文研究了噪声强度变化时改进的 Kalman 滤波时间尺度算法,通过模拟数据和实测数据验证并分析了该算法的性能.

Kalman 滤波时间尺度算法需要确定原子钟状态模型噪声,通常情况下模型噪声由调频白噪声、调频随机游走噪声和频漂随机游走噪声组成,并且假定原子钟噪声强度恒定,但是受环境因素或原子钟老化影响,原子钟噪声强度会发生改变. Kalman 滤波时间尺度算法需要估计噪声强度,估计方法的准确与否会影响时间尺度的性能,通常根据原子钟测得的 Allan 方差和 Hadamard 方差来估计原子钟噪声强度,但是受测量条件的影响,原子钟各类方差估计存在误差,因此原子钟噪声强度估计存在偏差,最终影响时间尺度的性能. 文中改进 Kalman 滤波时间尺度算法的主要思想是原子钟噪声强度变化或噪声强度估计存在误差时,计算自适应因子控制 Kalman 滤波预测协方差矩阵的增长,降低状态模型信息不准确对状态估计的影响. 对于原子钟噪声强度恒定与噪声强度准确估计时,文中改进的 Kalman 滤波时间尺度算法变为经典 Kalman 滤波时间尺度算法.

文章组织如下:第 2 节建立基于 Kalman 滤波算法的原子钟组模型;第 3 节推导改进的 Kalman 滤波状态估计;第 4 节介绍“可预测性”取权方法;第 5 节为时间尺度的计算及分析;第 6 节为本文的结论.

2 钟组模型

在具有 N 台原子钟的钟组中,状态向量包含每一台原子钟的相位偏差,频率偏差和频率漂移偏差信息. 定义 t_k 时刻状态向量的顺序依次为相位偏差、频率偏差和频率漂移偏差

$$X(t_k) = [x_1(t_k) \ y_1(t_k) \ z_1(t_k), \dots, x_N(t_k) \ y_N(t_k) \ z_N(t_k)], \quad (1)$$

式中, $x_i(t)$, $y_i(t)$ 和 $z_i(t)$ 分别表示钟 i 在 t 时刻的相位偏差、频率偏差和频率漂移偏差. 第 i 台钟从时刻 t_{k-1} 到时刻 t_k 的状态由下面方程描述 [6]:

$$x_i(t_k) = x_i(t_{k-1}) + y_i(t_{k-1}) \cdot \tau + \frac{1}{2} \cdot \tau^2 \cdot z_i(t_{k-1}) + w_{xi}(t_k), \quad (2)$$

$$y_i(t_k) = y_i(t_{k-1}) + z_i(t_{k-1}) \cdot \tau + w_{yi}(t_k), \quad (3)$$

$$z_i(t_k) = z_i(t_{k-1}) + w_{zi}(t_k). \quad (4)$$

(2) 式和 (3) 式中 $\tau = t_k - t_{k-1}$, 表示相邻时刻的时间间隔; $w_{xi}(t_k)$, $w_{yi}(t_k)$ 和 $w_{zi}(t_k)$ 分别表示 t_k 时刻的调频白噪声、调频随机游走噪声和频漂随机游走噪声; $\mathbf{W}_i(t_k) = [w_{xi}(t_k), w_{yi}(t_k), w_{zi}(t_k)]^T$ 表示原子钟状态估计的过程噪声向量, $\mathbf{W}_i(t_k) \sim N(0, \mathbf{Q}_i)$, \mathbf{Q}_i 表示第 i 台钟的过程噪声协方差矩阵,

$$\mathbf{Q}_i(\tau) = \begin{bmatrix} q_{xi}\tau + q_{yi}\frac{\tau^3}{3} + q_{zi}\frac{\tau^5}{20} & q_{yi}\frac{\tau^2}{2} + q_{zi}\frac{\tau^4}{8} & q_{zi}\frac{\tau^3}{6} \\ q_{yi}\frac{\tau^2}{2} + q_{zi}\frac{\tau^4}{8} & q_{yi}\tau + q_{zi}\frac{\tau^3}{3} & q_{zi}\frac{\tau^2}{2} \\ q_{zi}\frac{\tau^3}{6} & q_{zi}\frac{\tau^2}{2} & q_{zi}\tau \end{bmatrix}. \quad (5)$$

(5) 式中 q_{xi} , q_{yi} 和 q_{zi} 分别表示钟 i 的调频白噪声、调频随机游走噪声和频漂随机游走噪声的强度, 与 Hadamard 方差的关系为 [14]

$$H\sigma_{yi}^2(\tau) = \frac{q_{xi}}{\tau} + \frac{q_{yi}\tau}{6} + \frac{11q_{zi}\tau^3}{120}. \quad (6)$$

假设以钟 1 为参考钟, t_k 时刻钟 i 的钟差测量表示为

$$z_{i1}(t_k) = x_i(t_k) - x_1(t_k) + v_{i1}(t_k). \quad (7)$$

为了利用 Kalman 滤波算法, 需要建立原子钟组的矩阵向量方程, 其中状态向量方程表达为 [15]

$$\mathbf{X}(t_k) = \Phi(\tau)\mathbf{X}(t_{k-1}) + \mathbf{W}(t_k). \quad (8)$$

文献 [15] 说明 GPS 是一个由原子钟组成的网络, 早期的 GPS 设计将其中的一台原子钟视为“主钟”, 当“主钟”出现故障时会影响系统的性能, 因此这种设计过多依赖于主钟. 提出了一种称为 GPS 组合时钟的解决方案, 本质上它是一个 Kalman 滤波应用到原始的轨道/时钟问题, 包括所有时钟, 没有做主钟的选择, 提高了系统的可靠性. (8) 式中 $\Phi(\tau)$ 为状态转移矩阵, 有对角块形式

$$\Phi(\tau) = \begin{bmatrix} 1 & \tau & \tau^2/2 \\ 0 & 1 & \tau \\ 0 & 0 & 1 \end{bmatrix}.$$

t_k 时刻过程噪声向量 $\mathbf{W}(t_k) = [\mathbf{W}_1(t_k), \dots, \mathbf{W}_N(t_k)]^T$, 其中 $\mathbf{E}\mathbf{W}(t_k) = 0$, $\mathbf{E}\mathbf{W}(t_k)\mathbf{W}(t_j)^T = \mathbf{Q}(\tau)\delta_{kj}$, 协方差矩阵 $\mathbf{Q}(\tau)$ 是由 $\mathbf{Q}_i(\tau)$ 组成的对角块矩阵. 测量方程表达式为

$$\mathbf{Z}(t_k) = \mathbf{H}(t_k)\mathbf{X}(t_k) + \mathbf{V}(t_k). \quad (9)$$

(9) 式中 $\mathbf{Z}(t_k) = [z_{21}(t_k), L, z_{N1}(t_k)]^T$, $\mathbf{H}(t_k)$ 是

$(N-1) \times 3N$ 矩阵. 对于三台钟的情况:

$$\mathbf{H}(t_k) = \begin{bmatrix} -1 & 0 & 0 & 1 & 0 & 0 & 0 & 0 & 0 \\ -1 & 0 & 0 & 0 & 0 & 0 & 1 & 0 & 0 \end{bmatrix}.$$

测量噪声向量 $\mathbf{V}(t_k) = [v_{12}(t_k), \dots, v_{1N}(t_k)]^T$, 其中 $\mathbf{E}\mathbf{V}(t_k) = 0$, $\mathbf{E}\mathbf{V}(t_k)\mathbf{V}(t_j)^T = \Sigma_k\delta_{kj}$, Σ_k 是测量噪声方差矩阵, 并且 $\mathbf{E}\mathbf{W}(t_k)\mathbf{V}(t_j)^T = 0$.

3 改进 Kalman 滤波状态估计

改进 Kalman 滤波时间尺度算法与传统 Kalman 滤波时间尺度算法步骤基本相同, 分为两部分, 包括利用原子钟状态方程得到的状态预测估计和利用测量数据对状态预测估计的修正, 即状态验后估计, 对于时刻 t_k , 具体计算步骤如下.

3.1 算法

1) 预测. 利用状态转移矩阵 $\Phi(\tau)$ 和原子钟模型噪声 $\mathbf{W}(t_k)$ 计算得到 t_k 时刻原子钟状态的线性最小方差预测, 表示为

$$\bar{\mathbf{X}}(t_k) = \Phi(\tau) \cdot \hat{\mathbf{X}}(t_{k-1}), \quad (10)$$

式中, $\bar{\mathbf{X}}(t_k)$ 表示 t_k 时刻原子钟的预测状态估计, $\hat{\mathbf{X}}(t_{k-1})$ 表示 t_{k-1} 时刻的原子钟的状态估计, 预测协方差矩阵表示为

$$\Sigma_{\bar{\mathbf{X}}_k} = \Phi(\tau) \cdot \Sigma_{\hat{\mathbf{X}}_{k-1}} \cdot \Phi^T(\tau) + \mathbf{Q}(\tau), \quad (11)$$

式中, $\Sigma_{\bar{\mathbf{X}}_k}$ 表示 t_k 时刻原子钟的预测状态协方差矩阵, $\Sigma_{\hat{\mathbf{X}}_{k-1}}$ 表示 t_{k-1} 时刻原子钟的状态估计协方差矩阵.

2) 测量. 通过 t_k 时刻原子钟测量数据 $\mathbf{Z}(t_k)$ 估计新息向量, 新息向量表示为测量值与预测值之差, 表达式为

$$\mathbf{i}(t_k) = \mathbf{Z}(t_k) - \mathbf{H}(t_k) \cdot \bar{\mathbf{X}}(t_k). \quad (12)$$

新息向量的协方差矩阵表达式为

$$\mathbf{C}(t_k) = \mathbf{H}(t_k) \cdot \Sigma_{\bar{\mathbf{X}}_k} \cdot \mathbf{H}^T(t_k) + \Sigma_k, \quad (13)$$

式中, Σ_k 表示 t_k 时刻测量值 $\mathbf{Z}(t_k)$ 的误差协方差矩阵. 改进 Kalman 滤波时间尺度算法的增益矩阵表示为 [16]

$$\bar{\mathbf{K}}_k = \frac{1}{\alpha_k} \cdot \Sigma_{\bar{\mathbf{X}}_k} \cdot \mathbf{H}^T(t_k) \left(\frac{1}{\alpha_k} \cdot \mathbf{H}(t_k) \times \Sigma_{\bar{\mathbf{X}}_k} \cdot \mathbf{H}^T(t_k) + \Sigma_k \right)^{-1}, \quad (14)$$

式中, α_k 为自适应因子, 用于原子钟状态预测信息的自适应估计. 文献 [16] 表明运动定位与导航一般

应用 Kalman 滤波算法, 可靠的 Kalman 滤波算法要求有可靠的函数模型、随机模型以及合理的估计方法. 然而精确的函数模型的构造十分困难, 随机模型先验信息的获取一般都是基于验前统计信息, 而任何统计信息都有可能失真. 本文围绕如何利用当前观测信息和状态估计更新先验信息, 提高状态估计的准确性展开研究. 在 Kalman 滤波中, 这种由估计过程自适应地调整、更新先验信息的算法称为自适应 Kalman 滤波.

根据以上信息得到 t_k 时刻原子钟的状态估计, 表达式为

$$\hat{\mathbf{X}}(t_k) = \bar{\mathbf{X}}(t_k) + \bar{\mathbf{K}}_k \cdot [\mathbf{Z}(t_k) - \mathbf{H}(t_k) \cdot \bar{\mathbf{X}}(t_k)]. \quad (15)$$

t_k 时刻原子钟状态估计的协方差矩阵表达式为

$$\Sigma_{\hat{\mathbf{X}}(t_k)} = [\mathbf{I} - \bar{\mathbf{K}}_k \cdot \mathbf{H}(t_k)] \cdot \Sigma_{\bar{\mathbf{X}}_k}, \quad (16)$$

式中, \mathbf{I} 表示单位矩阵, (14) 式对预测状态协方差矩阵添加自适应因子 α_k , 自适应因子用于控制模型误差对原子钟状态估计的影响, 通过构造模型误差判别统计量, 判断统计量与给定阈值的大小建立自适应因子函数, 当模型误差判别统计量小于给定阈值时, 自适应因子 $\alpha_k = 1$, 改进的 Kalman 滤波算法变为传统 Kalman 滤波算法. 当模型误差判别统计量大于给定阈值时, 自适应因子增大, 模型预测状态协方差矩阵降低, 从而减小模型误差对原子钟状态估计的影响.

3.2 自适应因子的求解

改进 Kalman 滤波算法中自适应因子的确定, 对于原子钟状态估计, 由于测量信息不足以解算当前历元的状态参数, 故不能采用状态参数不符值构造统计量, 由于预测残差向量能够较好地反应模型变化, 考虑采用预测残差构造判别统计量, 利用三段函数构造自适应因子, 自适应因子表达式为 [17–19]

$$\alpha_k = \begin{cases} 1, & |\tilde{\mathbf{V}}_k| \leq c_0, \\ \frac{c_0}{|\tilde{\mathbf{V}}_k|} \cdot \left(\frac{c_1 - |\tilde{\mathbf{V}}_k|}{c_1 - c_0} \right)^2, & c_0 < |\tilde{\mathbf{V}}_k| \leq c_1, \\ 0, & |\tilde{\mathbf{V}}_k| > c_1, \end{cases} \quad (17)$$

式中, c_0 可取为 1.0—1.5; c_1 可取为 3.0—8.5.

$$\tilde{\mathbf{V}}_k = \|\bar{\mathbf{V}}_k\| / \sqrt{\text{tr}(\Sigma_{\bar{\mathbf{V}}_k})}, \quad (18)$$

式中, $\bar{\mathbf{V}}_k$ 表示 t_k 时刻预测残差向量, $\text{tr}(\Sigma_{\bar{\mathbf{V}}_k})$ 表示预测残差向量协方差矩阵的迹.

4 取权方法

原子钟权重算法的原则为一台好的钟是一台“可预测”的钟 [20,21], 主要思想是原子钟的预测频率与实际频率的差异在每个月的计算区间内进行估计, 使用这些值来定义权重, 并适当设定权重的上限. 算法进行 4 次迭代, 每次迭代运行如下.

1) 对于值 $[\bar{h}_0 - h_i]$ 是使用一组相对权重计算得到的, 式中 \bar{h}_0 表示时间尺度, h_i 表示第 i 台钟的读数. 第一次迭代的权重使用最近区间归一化后的权重值. 在接下来的迭代中, 权重根据上一次迭代计算得到.

2) 频率值 y_{i,I_k} 与预测频率 \hat{y}_{i,I_k} 之差的绝对值表示为

$$\varepsilon_{i,I_k} = |y_{i,I_k} - \hat{y}_{i,I_k}|, \quad (19)$$

式中, i 表示时钟的索引, I_k 表示时间间隔, y_{i,I_k} 表示频率实测值, \hat{y}_{i,I_k} 表示频率预测值.

3) 考虑到新的测量数据具有更可靠的统计性质, 通过滤波器使得较新的测量数据具有更重要的作用, 计算

$$\sigma_i^2 = \frac{\sum_{j=1}^M \left(\frac{M+1-j}{M} \right) \varepsilon_{i,j}^2}{\sum_{j=1}^M \left(\frac{M+1-j}{M} \right)}, \quad (20)$$

其中 i 表示钟; j 表示计算区间; M 为计算区间的数目.

4) 计算时钟 H_i 的权重为

$$\omega_{i,\text{temp}} = \frac{1/\sigma_i^2}{\sum_{i=1}^N 1/\sigma_i^2}. \quad (21)$$

除了时钟 H_i 的权重大于设置的最大权和时钟 H_i 在计算区间出现异常外, 时钟 H_i 的相对权重 $\omega_i = \omega_{i,\text{temp}}$.

5 时间尺度计算与分析

为了检验噪声强度变化时改进 Kalman 滤波时间尺度算法的性能, 首先模拟原子钟的数据, 通过改变原子钟运行过程中的噪声强度, 模拟原子钟噪声强度变化的情况, 研究改进 Kalman 滤波时间尺度算法的性能, 最后根据实测数据验证噪声强度估计存在误差时算法的性能并分析.

5.1 模拟数据

根据原子钟的数学模型模拟原子钟的数据^[22,23], 原子钟系统随机微分方程的解能够表达为迭代形式:

$$\mathbf{X}(t_{k+1}) = \Phi(\tau)\mathbf{X}(t_k) + \mathbf{W}(t_{k+1}). \quad (22)$$

对于单台原子钟, (22) 式中 $\mathbf{X}(t) = [x(t), y(t), z(t)]$, $x(t)$ 表示模拟原子钟相对于参考原子钟的相位偏差, $y(t)$ 表示频率偏差的一部分, $z(t)$ 表示频率漂移偏差的一部分. $\Phi(\tau)$ 表达式与 (8) 式相同, $\mathbf{W}(t_k)$ 是原子钟的噪声向量; $\mathbf{Q}(\tau)$ 为协方差矩阵, 与 (8) 式中的定义相同, q_{xi} , q_{yi} 和 q_{zi} 与 (5) 式中表达的意义相同.

产生钟的数据后, 计算钟差测量值, 钟差测量值为钟组中原子钟与某台参考钟的差值, 文中以基准钟为参考, 计算各台原子钟与参考钟的钟差, 通过测量协方差矩阵 Σ_k 产生测量噪声加入到钟差, 计算方法如 (9) 式. 模拟中假设原子钟测量方差均为 $1 \times 10^{-20} \text{ s}^2$, 且测量值互不相关. 根据原子钟系统模型, 钟的噪声强度和测量噪声对原子钟进行模拟, 文中模拟 5 台原子钟, 包括 2 台氢原子钟, 2 台铯原子钟和 1 台基准钟^[24].

为了能够清楚的反映原子钟噪声强度变化的影响, 假设原子钟比对测量间隔为 300 s, 即每隔 300 s 测量一次, 测量周期为 3000 次. 当原子钟运行至 1001 次时改变原子钟的噪声强度, 取两台模拟氢原子钟为例, 改变模拟氢原子钟编号为 AHM1 和编号为 AHM2 的噪声强度, AHM1 和 AHM2 的噪声强度分别为: $q_{x1} = 5.8 \times 10^{-26} \text{ (s}^2/\text{s)}$, $q_{y2} = 5.1 \times 10^{-34} \text{ (s}^2/\text{s}^3)$, $q_{z1} = 9.4 \times 10^{-40} \text{ (s}^2/\text{s}^5)$ 和 $q_{x2} = 5.9 \times 10^{-26} \text{ (s}^2/\text{s)}$, $q_{y2} = 6.2 \times 10^{-34} \text{ (s}^2/\text{s}^3)$, $q_{z2} = 9.5 \times 10^{-51} \text{ (s}^2/\text{s}^5)$. 当原子钟运行至 2001 次时再次改变模拟氢原子钟的噪声强度, AHM1 和 AHM2 的噪声强度分别为: $q_{x1} = 5.8 \times 10^{-26} \text{ (s}^2/\text{s)}$, $q_{y1} = 9.1 \times 10^{-34} \text{ (s}^2/\text{s}^3)$, $q_{z1} = 9.4 \times 10^{-51} \text{ (s}^2/\text{s}^5)$ 和 $q_{x2} = 5.9 \times 10^{-26} \text{ (s}^2/\text{s)}$, $q_{y2} = 9.2 \times 10^{-34} \text{ (s}^2/\text{s}^3)$, $q_{z2} = 9.5 \times 10^{-40} \text{ (s}^2/\text{s}^5)$. 分别基于经典 Kalman 滤波时间尺度算法和改进 Kalman 滤波时间尺度算法估计原子钟的状态, 并计算各台原子钟的时间偏差改正值 (corrected time deviations), 时间偏差改正值表达式为

$$\tilde{x}_i(t_k) = x_i(t_k) - \hat{x}_i(t_k), \quad (23)$$

式中, $\tilde{x}_i(t_k)$ 表示 t_k 时刻原子钟 i 的时间偏差改正值, $\hat{x}_i(t_k)$ 表示 t_k 时刻原子钟 i 的时间偏差估计值.

AHM1 和 AHM2 的时间偏差改正值分别如图 1 和图 2 所示. 计算表明, 基于经典 Kalman 滤波时间尺度算法, AHM1 与 AHM2 的时间偏差改正值分别约有 4 ns 和 3 ns 的扰动, 而基于改进 Kalman 滤波时间尺度算法得到的时间偏差改正值不存在扰动现象, 说明基于经典 Kalman 滤波时间尺度算法得到的原子钟状态估计受原子钟噪声强度变化的影响, 而改进 Kalman 滤波时间尺度算法有效抵制了原子钟噪声强度变化对状态估计的影响, 提高了状态估计的准确度. 基于原子钟时间偏差改正值计算时间尺度, 计算公式为

$$\bar{x}_0(t_k) = \sum_{i=1}^N w_i \tilde{x}_i(t_k). \quad (24)$$

不妨假设 w_i 取等权, 两种 Kalman 滤波算法的时间尺度如图 3 所示, 图 3 中经典 Kalman 滤波时间尺度用 KF Scale 表示, 改进 Kalman 滤波时间尺

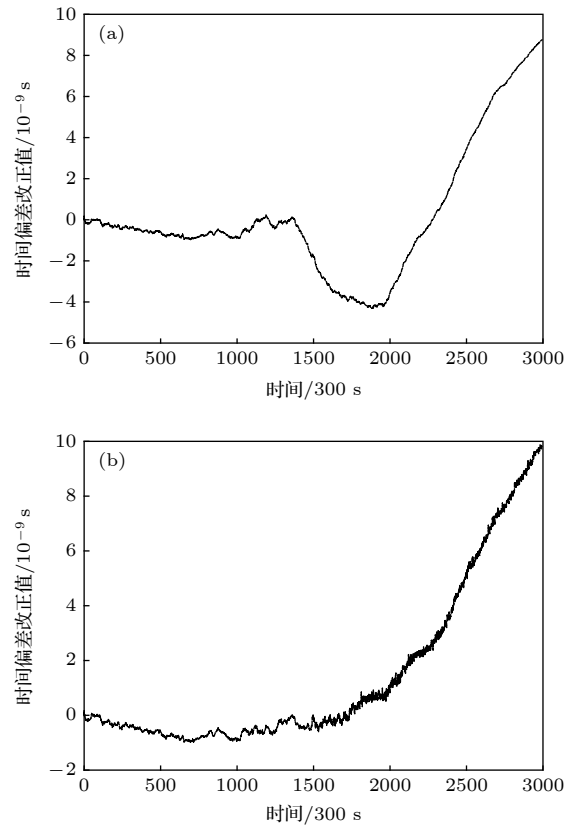


图 1 基于两种算法模拟的 AHM1 时间偏差改正值 (a) 基于 Kalman 滤波算法模拟的 AHM1 的时间偏差改正值; (b) 基于改进 Kalman 滤波算法模拟的 AHM1 时间偏差改正值

Fig. 1. The corrected time deviations of modelling AHM1 based on two algorithms: (a) The corrected time deviations of modelling AHM1 based on Kalman filter algorithm; (b) the corrected time deviations of modelling AHM1 based on modified Kalman filter algorithm.

度用 R-KF Scale 表示, 图 4 和表 1 中的表列与图 3 相同. 基于经典 Kalman 滤波算法的时间尺度受噪声强度变化的影响, 出现明显的扰动, 降低了时间尺度的准确度. 基于改进 Kalman 滤波算法的时间

尺度有效抵制了噪声强度变化对时间尺度的影响, 提高了时间尺度的准确度.

基于重叠阿伦偏差 (overlapping Allan deviation) 分析频率稳定度, 两种 Kalman 滤波算法的时间尺度的重叠阿伦偏差如图 4 与表 1 所列, 分析得出相比于经典 Kalman 滤波算法, 基于改进 Kalman 滤波算法得到的时间尺度长期稳定度提高, 短期稳定度有所降低, 分析原因, 对 Kalman 滤波预测协方差矩阵引入自适应因子, 控制了噪声强度变化对时间尺度的影响, 降低了扰动, 提高了长期稳定度, 但同时控制作用影响了相位偏差改正值的短期稳定度, 进而影响了时间尺度的短期稳定度.

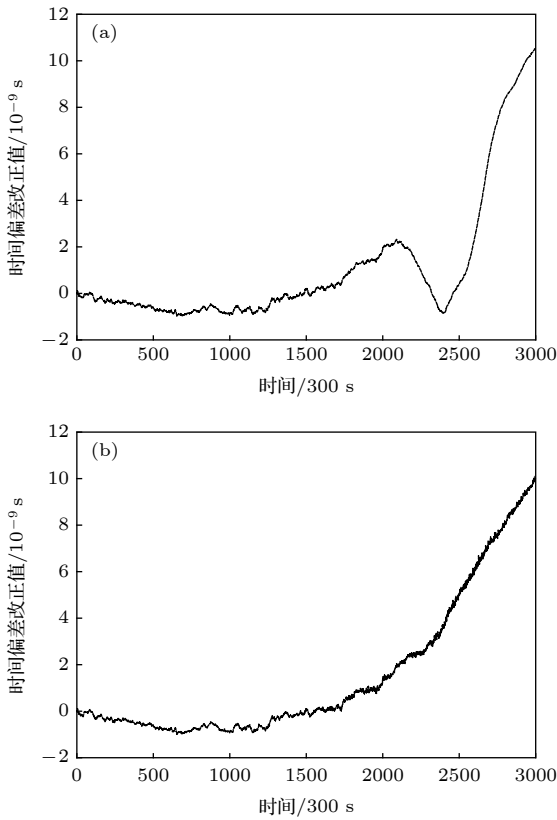


图 2 基于两种算法的模拟 AHM2 的时间偏差改正值 (a) 基于 Kalman 滤波算法模拟的 AHM2 的时间偏差改正值; (b) 基于改进 Kalman 滤波算法模拟的 AHM2 的时间偏差改正值

Fig. 2. The corrected time deviations of modelling AHM2 based on two algorithms: (a) The corrected time deviations of modelling AHM2 based on Kalman filter algorithm; (b) the corrected time deviations of modelling AHM2 based on modified Kalman filter algorithm.

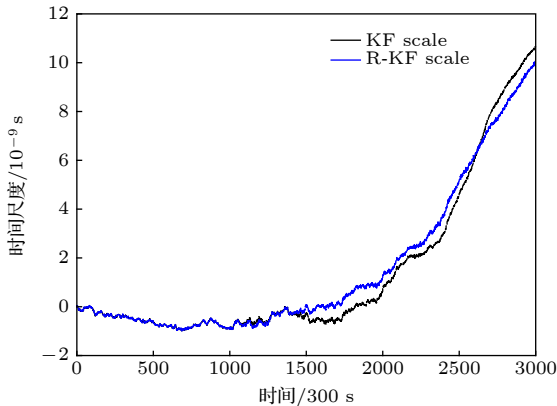


图 3 基于两种 Kalman 滤波算法的时间尺度

Fig. 3. Time scale based on two Kalman filter algorithms.

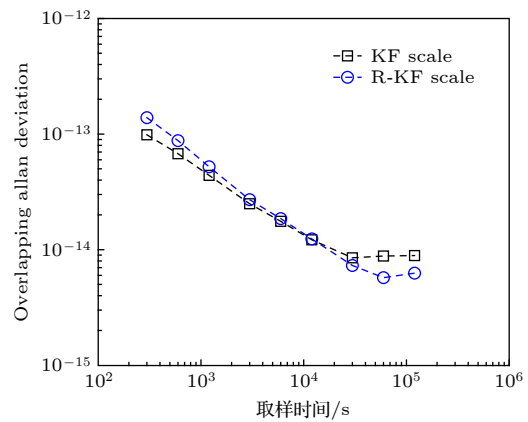


图 4 基于两种 Kalman 滤波算法的时间尺度的重叠 Allan 偏差

Fig. 4. The overlapping Allan deviation of time scale based on two Kalman filter algorithms.

表 1 基于两种 Kalman 滤波算法的时间尺度的重叠 Allan 偏差

Table 1. The overlapping Allan deviations of time scale based on two Kalman filter algorithms.

取样时间/ 10^2 s	KF scale/ 10^{-14}	R-KF scale/ 10^{-14}
3	9.85	13.80
6	6.73	8.75
12	4.38	5.20
30	2.50	2.70
60	1.76	1.85
120	1.22	1.24
300	0.85	0.73
600	0.88	0.57
1200	0.89	0.63

5.2 实测数据

不同于模拟钟情况, 对于原子钟实际测量数据定义的 Kalman 滤波时间尺度是非观测的. 比如, 不能得到单台原子钟的读数, 但是可以得到原子钟

之间的钟差数据, 原子钟相对于参考钟或时间尺度的钟差数据. 因此, 只能通过计算得到 Kalman 滤波时间尺度与钟组中单台原子钟的钟差值. 原子钟实测数据的 Kalman 滤波时间尺度的计算式为

$$\begin{aligned} \bar{h}_0(t) - h_j(t) &= \sum_{i=1}^N w_i (\tilde{h}_i(t) - h_j(t)) \\ &= \sum_{i=1}^N w_i [x_{ij}(t) + \hat{x}_i(t)], \end{aligned} \quad (25)$$

式中, $\bar{h}_0(t)$ 表示 t 时刻 Kalman 滤波时间尺度; $h_j(t)$ 表示 t 时刻原子钟 j 的读数; $\tilde{h}_i(t)$ 表示改正钟, 有关系式 $\tilde{h}_i(t) = h_0(t) - \tilde{x}_i(t)$, $h_0(t)$ 表示 t 时刻理想钟的读数; w_i 表示第 i 台原子钟的权重; $x_{ij}(t)$ 表示 t 时刻钟 i 与钟 j 的钟差值.

为了检验噪声强度估计存在误差时改进 Kalman 滤波时间尺度算法的性能, 随机选取中国科学院国家授时中心 (national time service center, NTSC) 时频基准实验室的 5 台原子钟, 在国际原子时 (international atomic time, TAI) 计算中的编号分别为 HM4926, HM4967, HM0296, Cs3436 和 Cs2098. 钟差 UTC(NTSC)-Clock(i) 为用于时间尺度计算的数据形式, 数据长度为 MJD58484—MJD58726.96 (2019 年 1 月 1 日 0 时—8 月 31 日 23 时), 数据采样间隔为 1 h, 时间尺度根据第 4 节“可预测性”方法计算相对权重, 并且最大权设为 0.3, 计算结果如表 2 所列, 得到 HM4926 与 HM4967 取得最大权重为 0.3, 说明这 2 台氢原子钟的可预测性能优于其余 3 台原子钟, Cs2098 取得最小权重 0.07, 表明相对于钟组中其余原子钟, 其可预测性能低.

表 2 原子钟的相对权重
Table 2. Relative weights of atomic clocks.

原子钟编号	HM4926	HM4967	HM0296	Cs3436	Cs2098
相对权重	0.30	0.30	0.14	0.19	0.07

研究原子钟噪声强度估计存在误差时改进 Kalman 滤波时间尺度算法的性能. 随机改变原子钟的噪声强度, 如表 3 所列. 改变氢原子钟的噪声强度, 2 台铯原子钟的调频随机游走噪声与频漂随机游走噪声强度为 0. 分别基于经典 Kalman 滤波时间尺度算法和改进 Kalman 滤波算法计算时间尺度, 计算结果与 UTC (NTSC) 进行比较, 如图 5 所示. 基于经典 Kalman 滤波算法的时间尺度明显

偏离 UTC (NTSC), 而基于改进 Kalman 滤波算法的时间尺度保持与 UTC (NTSC) 一致. 表 4 给出了通过两种 Kalman 滤波算法得到的时间尺度与 UTC (NTSC) 的最大偏差值, 最小偏差值与平均偏差值. 相比于经典 Kalman 滤波算法, 基于改进 Kalman 滤波算法得到的时间尺度与 UTC (NTSC) 相比, 最大偏差值降低了 3.25 ns, 最小偏差值改进了 0.48 ns, 平均绝对偏差值改进了 0.51 ns, 提高了时间尺度的准确度.

表 3 原子钟的噪声强度
Table 3. Noise intensity of atomic clocks.

原子钟编号	$q_{1WFM}/10^{-36}$ [s ² /s]	$q_{2RWFM}/10^{-50}$ [s ² /s ³]	$q_{3RWFM}/[s^2/s^5]$
HM4926	4.64	4.99	4.27×10^{-60}
HM4967	5.88	4.60	3.87×10^{-60}
HM0296	2.01	4.10	6.80×10^{-49}
Cs3436	26.90	0	0
Cs2098	5.43	0	0

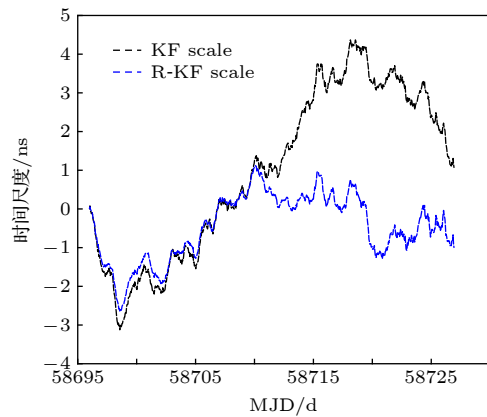


图 5 基于两种 Kalman 滤波算法的时间尺度
Fig. 5. Time scales based on two Kalman filter algorithms.

表 4 基于两种 Kalman 滤波算法的统计值
Table 4. Statistical values based on two Kalman filter algorithms.

计算方法	最大偏差值/ns	最小值偏差值/ns	平均偏差值/ns
KF scale	4.36	-3.13	0.98
R-KF scale	1.11	-2.65	-0.47

基于重叠阿伦偏差估计时间尺度的频率稳定度, 分别计算基于两种 Kalman 滤波算法得到的时间尺度的重叠阿伦偏差. 因为系统中原子钟的采样时间为 1 h, 因此重叠阿伦偏差的最小平滑时间也为 1 h, 计算结果如图 6 与表 5 所列. 相比于经典 Kalman 滤波算法, 基于改进 Kalman 滤波算法的时间尺度在相应平滑时间的重叠阿伦偏差有所降

低,说明稳定度有所提高.分析其原因是受原子钟噪声强度估计误差的影响,基于经典 Kalman 滤波的时间尺度的频率稳定度降低.

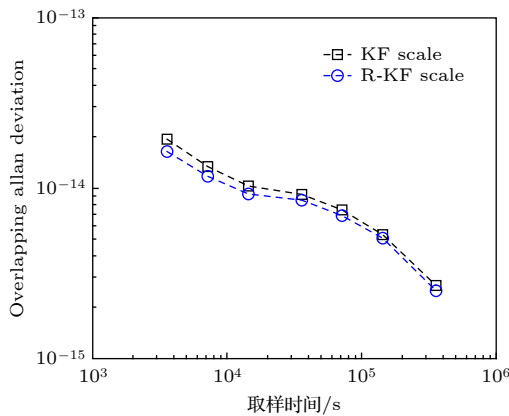


图 6 基于两种 Kalman 滤波算法的时间尺度的稳定度
Fig. 6. Time scale stabilities based on two Kalman filter algorithms.

表 5 基于两种 Kalman 滤波算法的时间尺度的重叠阿伦偏差值

Table 5. The overlapping Allan deviations of time scale based on two Kalman filter algorithms.

Sample time/ 10^3 s	KF scale/ 10^{-14}	R-KF scale/ 10^{-14}
3.60	1.94	1.64
7.20	1.34	1.17
14.40	1.03	0.92
36.00	0.92	0.85
72.00	0.74	0.69
144.00	0.53	0.51
360.00	0.27	0.25

原子钟噪声强度估计存在误差时,基于经典 Kalman 滤波算法的时间尺度准确度降低,噪声强度估计误差影响了时间尺度的准确度.改进 Kalman 滤波算法对状态预测协方差矩阵引入自适应因子,控制噪声强度估计误差引起的状态预测协方差矩阵的增长,降低原子钟状态估计的扰动,提高了时间尺度的准确度.

6 结 论

针对原子钟运行过程中的噪声强度变化和噪声强度估计存在误差的情况,本文研究了一种改进的 Kalman 滤波时间尺度算法,通过原子钟模拟数据和实测数据验证了算法的性能并进行了分析.该算法使用预测残差构造判别统计量,并构造自适应因子,通过对经典 Kalman 滤波预测协方差矩阵引

入自适应因子,实时控制原子钟噪声强度变化与噪声强度估计误差引起的状态估计扰动,提高了时间尺度的准确度,保证了时间尺度的长期稳定度.同时结合模拟数据分析,实时控制噪声强度变化引起的原子钟状态估计扰动过程也影响了时间尺度的短期稳定度.进一步研究自适应因子的构造方法,降低由于控制作用影响时间尺度的短期稳定性能是下一步的重点工作.

模拟数据和实测数据的结果都计算了重叠 Allan 偏差,如图 4 和图 6 所示.图 4 和图 6 中的结果特征有一些差别,分析原因,与原子钟的取权算法有关,文中实测数据采用“可预测性”取权算法是为了保证时间尺度的长期稳定度.

根据时间尺度的计算过程可以得出,基于经典 Kalman 滤波时间尺度的性能也与发生噪声强度变化原子钟的权重有关,噪声强度变化的原子钟权重越大,对时间尺度性能的影响越大.

参考文献

- [1] Chen W D, Liu Y L, Zhu Q G, Chen Y 2013 *Acta Phys. Sin.* **62** 170506 (in Chinese) [陈卫东, 刘要龙, 朱奇光, 陈颖 2013 物理学报 **62** 170506]
- [2] Liu Y Y, Lian B W, Zhao H W, Zhao H W, Liu Y Q 2014 *Acta Phys. Sin.* **63** 228402 (in Chinese) [刘洋洋, 廉保旺, 赵宏伟, 刘亚擎 2014 物理学报 **63** 228402]
- [3] Lin X, Luo Z C 2015 *Acta Phys. Sin.* **64** 080201 (in Chinese) [林旭, 罗志才 2015 物理学报 **64** 080201]
- [4] Zhao L 2012 *Acta Phys. Sin.* **61** 104301 (in Chinese) [赵龙 2012 物理学报 **61** 104301]
- [5] Guo H R, Yang Y X, He H B, Xu T H 2010 *Acta Geod. Cartogr. Sin.* **39** 146 (in Chinese) [郭海荣, 杨元喜, 何海波, 徐天河 2010 测绘学报 **39** 146]
- [6] Greenhall C A 2003 *Metrologia* **40** 335
- [7] Davis J A, Greenhall C A, Stacey P W 2005 *Metrologia* **42** 1
- [8] Greenhall C A 2006 *Metrologia* **43** 311
- [9] Suess M, Greenhall C A 2012 *Metrologia* **49** 588
- [10] Parisi F, Panfilo G 2016 *Metrologia* **53** 1185
- [11] Wu Y W, Mu W H, Gong H, Zhu X W, Ou G 2016 *Geomat. Inf. Sci. Wuhan Univ.* **41** 1253 (in Chinese) [伍贻威, 牟卫华, 龚航, 朱祥维, 欧钢 2016 武汉大学学报 信息科学版 **41** 1253]
- [12] Song H J, Dong S W, Wang Y P, An W, Hou J 2019 *Geomat. Inf. Sci. Wuhan Univ.* **44** 1205 (in Chinese) [宋会杰, 董绍武, 王燕平, 安卫, 侯娟 2019 武汉大学学报 信息科学版 **44** 1205]
- [13] Song H J, Dong S W, Qu L L, Wang X, Guang W 2017 *Chin. J. Sci. Instrum.* **38** 1809 (in Chinese) [宋会杰, 董绍武, 屈俐俐, 王翔, 广伟 2017 仪器仪表学报 **38** 1809]
- [14] Chaffee J W 1987 *IEEE Trans. Ultrason. Ferroelectr. Freq. Control* **34** 655
- [15] Brown K R Jr 1991 *Proceeding of the 4th International Technical Meeting of the Satellite Division of the Institute of Navigation (ION GPS 1991)* Albuquerque, NM, USA, September 11-13, 1991 p223

- [16] Yang Y X 2006 *Adaptive Navigation and Kinematic Positioning* (1st Ed.) (Beijing: Surveying and Mapping Press) p189 (in Chinese) [杨元喜 2006 自适应动态导航定位 (第1版) (北京: 测绘出版社) 第189页]
- [17] Yang Y, He H, Xu G 2001 *J. Geodesy* **72** 109
- [18] Yang Y, Song L, Xu T 2002 *J. Geodesy* **76** 353
- [19] Cui X, Yang Y 2006 *Proc. Natl. Acad. Sci. U.S.A.* **16** 846
- [20] Panfilo G, Harmegnies A, Tisserand L 2014 *Metrologia* **51** 285
- [21] Levine J 1999 *Rev. Sci. Instrum.* **70** 2567
- [22] Zucca C, Tavella P 2005 *IEEE Trans. Ultrason. Ferroelectr. Freq. Control* **52** 289
- [23] Galleani L, Sacerdote L, Tavella P, Zucca C 2003 *Metrologia* **40** S257
- [24] Suess M, Matsakis D, Greenhall C A 2010 *42nd Annual Precise Time and Time Interval Meeting Reston, Virginia, U.S.*, November 15–18, 2010 p481

An improved Kalman filter time scale algorithm for atomic clock noise variation*

Song Hui-Jie^{1)2)†} Dong Shao-Wu¹⁾²⁾³⁾ Wang Xiang¹⁾²⁾

Zhang Yu¹⁾²⁾ Wang Yan-Ping¹⁾²⁾

1) (National Time Service Center, Chinese Academy of Sciences, Xi'an 710600, China)

2) (Key Laboratory of Time and Frequency Primary Standards, Chinese Academy of Sciences, Xi'an 710600, China)

3) (School of Astronomy and Space Science, University of Chinese Academy of Sciences, Beijing 100049, China)

(Received 18 December 2019; revised manuscript received 11 May 2020)

Abstract

Kalman filter time scale algorithm is a method of real-time estimating atomic clock state. It is of great practical value in the time-keeping work. Reliable Kalman filter time scale algorithm requires a reliable atomic clock state model, a random model and a reasonable estimation method. However, it is difficult to construct accurate state model when the noises of atomic clock change. The random model is generally based on the prior statistical information about atomic clock noises, and the prior statistical information may be distorted. In the process of time scale calculation, the noises of atomic clocks need estimating in the Kalman filter time scale algorithm, which is quantified according to the intensity of the noise. With the change of the external environment or aging of atomic clock, the noise intensity may change, resulting in the disturbance of atomic clock state estimation in the Kalman filter time scale algorithm, which further affects the accuracy and stability of the time scale. On the other hand, the error of the noise intensity estimation of atomic clocks will also affect the performance of time scale. Therefore, it is necessary to control the disturbance caused by the variation of noise intensity or the estimation error of noise intensity. In this regard, an adaptive factor is introduced to improve the Kalman filter time scale algorithm, and another adaptive factor is introduced into the state prediction covariance matrix in Kalman filter time scale algorithm. And the values of the two adaptive factors are calculated in real time by using statistics to control the growth of the state prediction covariance. The disturbance of state estimation of atomic clock is reduced, and the accuracy and stability of time scale are improved. In this paper, the sampling interval of simulated data and the measured data are 300 s and 3600 s respectively. The simulated data and measured data are used to calculate the overlapping Allan deviations of the time scale. The results show that the improved Kalman filter time scale algorithm can improve the stability of the sampling time more than 14400 s compared with classical Kalman filter time scale algorithm, and affect the stability of the sampling time less than 14400 s. The degree of influence is related to the weight algorithm of atomic clock. The measured data in this paper are treated by the “predictability” weighting algorithm, which guarantees the long-term stability of time scale. So the simulated data and measured data show that compared with classical Kalman filter time scale algorithm, the improved Kalman filter clock time scale algorithm can improve the accuracy and the long-term stability of time scale.

Keywords: atomic clock noises, Kalman filter, adaptive factor, time scale

PACS: 02.10.Ud, 02.10.Yn

DOI: 10.7498/aps.69.20191920

* Project supported by the National Natural Science Foundation of China (Grant Nos. 11703030, 11873049).

† Corresponding author. E-mail: songhuijie@ntsc.ac.cn